



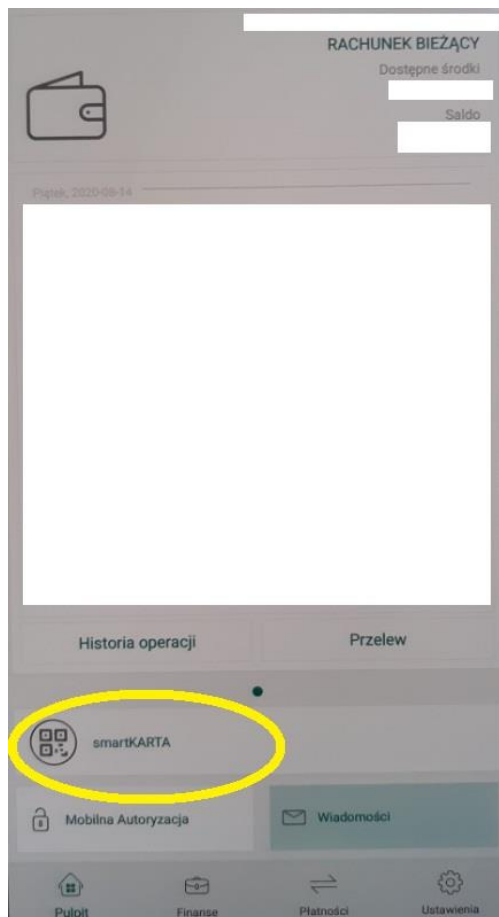
**Instrukcja obsługi smartKARTA  
w bankomatach  
Banku Spółdzielczego w Kolnie**

**Bankomaty z włączoną usługą smartKARTA:**

- Bank Spółdzielczy w Kolnie ul. Kolejowa 2, 18-500 Kolno (**WPLATOMAT**)
- Filia nr 1 ul. 11 Listopada 13, 18-500 Kolno
- Stacja Paliw „ORLEN” ul. Wojska Polskiego 51, 18-500 Kolno (**WPLATOMAT**)
- Oddział w Grabowie, ul. 3 Maja 3, 18-507 Grabowo
- Oddział w Małym Płocku, ul. Ogrodowa 11, 18-516 Mały Płock
- Oddział w Turośli, ul. Jana Pawła 16, 18-525 Turośl (**WPLATOMAT**)

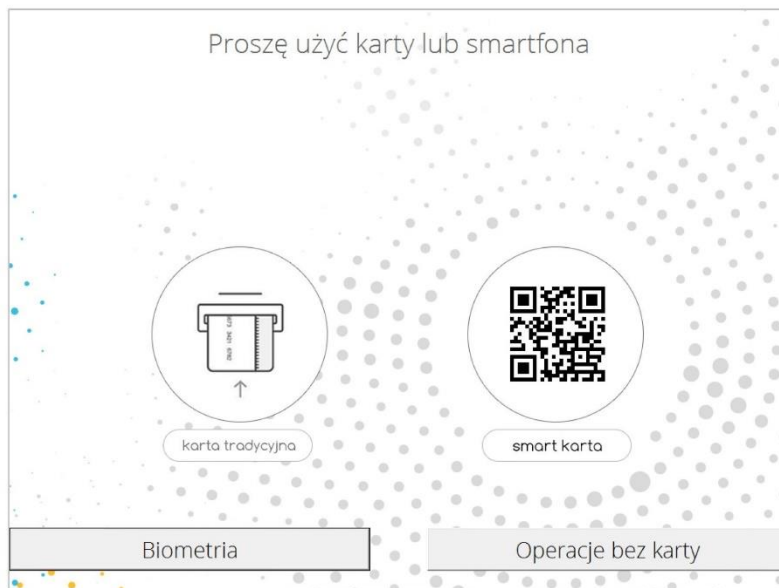
# I. smartKARTA

## 1. Uruchomiamy Aplikację mobilnej - Nasz Bank



## 2. Po uruchomieniu smartKATRA skanujemy QRCode na bankomacie





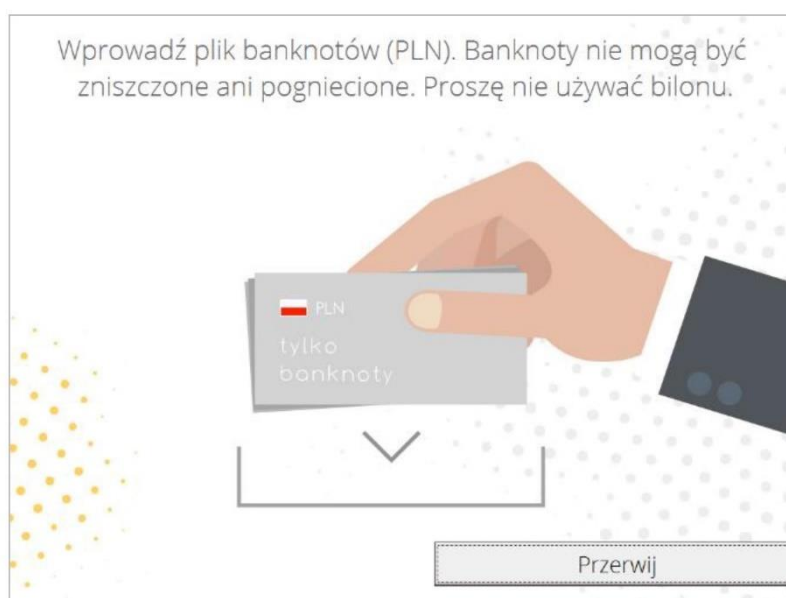
Lub



3. Na ekranie bankomatu klient wybiera operację, którą chce zrealizować np. **Wpłata gotówki**



4. Klient postępuje zgodnie z instrukcją wyświetlaną na ekranie:



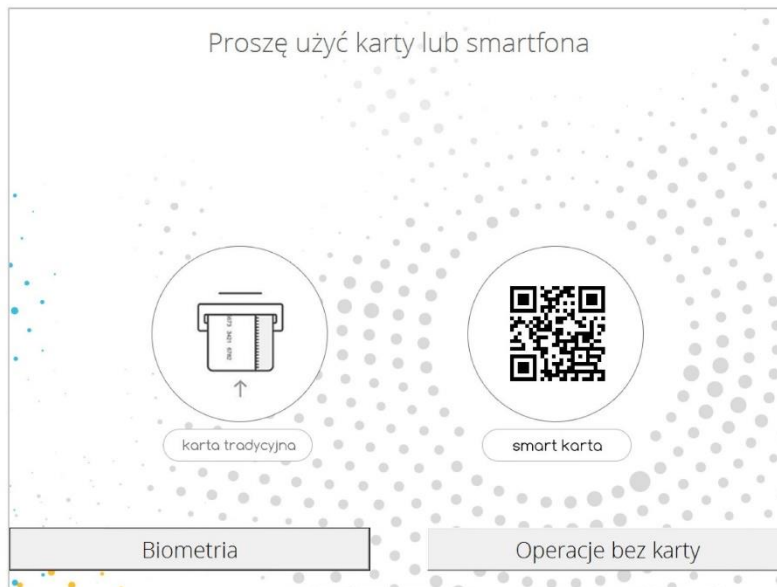


## 5. Klient potwierdza wykonanie operacji w Aplikacji mobilnej

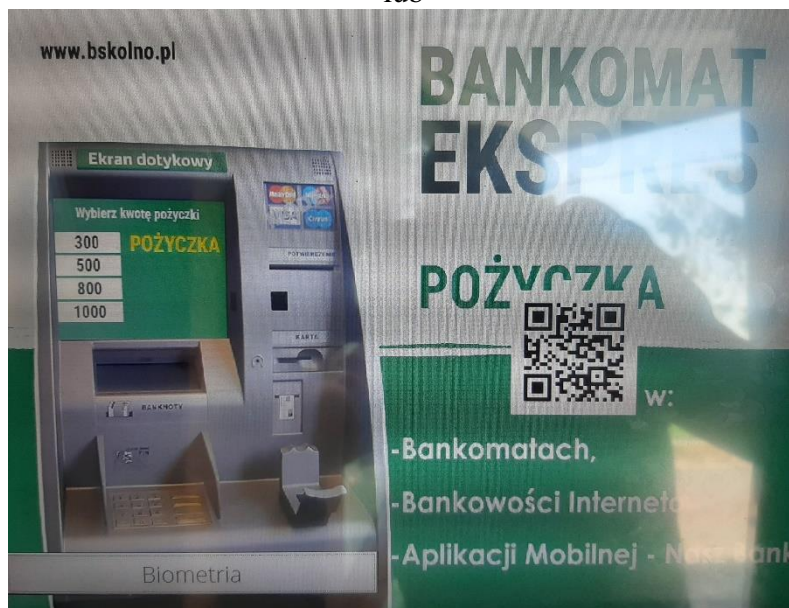


## II. Szybka wypłata

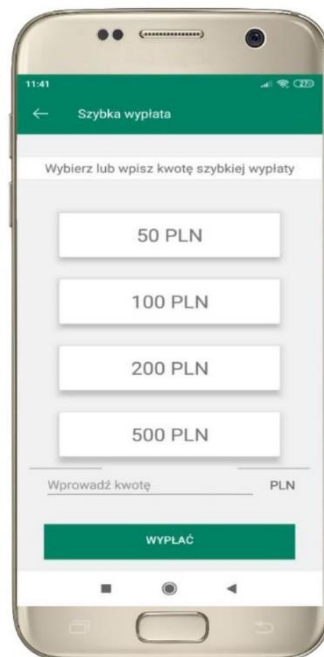
### 1. Ekran początkowy:



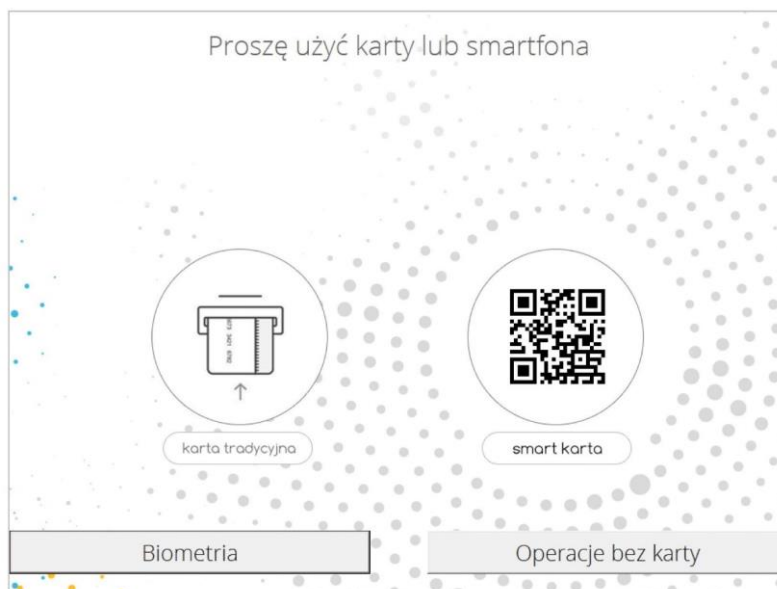
lub



2. Klient uruchamia Aplikację mobilną w smartfonie, gdzie następnie wybiera opcję smartKARTA -> szybka wypłata i wybiera lub wpisuje kwotę szybkiej wypłaty:



3. Po wciśnięciu przycisku Wypłać przechodzi do skanowania QRCode wyświetlonego wbankomacie



lub





4. Bankomat oczekuje na potwierdzenie operacji w Aplikacji mobilnej





5. Klient potwierdza wykonanie operacji w Aplikacji mobilnej

